

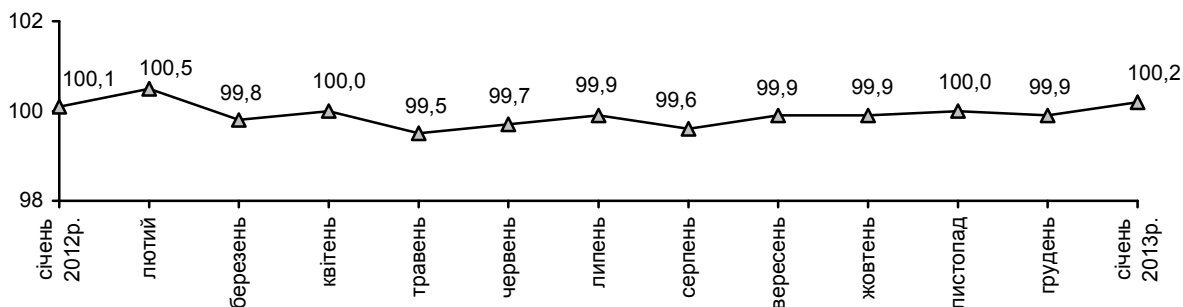


08.02.2013 № 23

Індекси споживчих цін

Індекс споживчих цін (ІСЦ) в області у січні 2013р. порівняно з груднем 2012р. становив 100,2% (по Україні – 100,2%).

ІСЦ у 2012–2013 роках
(у % до попереднього місяця)



Індекси споживчих цін

(відсотків)

	Січень 2013р. до грудня 2012р.
ІНДЕКС СПОЖИВЧИХ ЦІН	100,2
Продукти харчування та безалкогольні напої	100,6
продукти харчування	100,6
хліб і хлібопродукти	100,5
хліб	100,8
макаронні вироби	100,5
м'ясо та м'ясопродукти	99,4
риба та продукти з риби	100,0
молоко	100,4
сир і м'який сир (творог)	100,2
яйця	100,0
масло	100,3
олія	100,2

Продовження	
	Січень 2013р. до грудня 2012р.
фрукти	101,7
овочі	110,5
цукор	94,4
безалкогольні напої	100,2
Алкогольні напої, тютюнові вироби	100,2
Одяг і взуття	99,1
одяг	99,6
взуття	98,0
Житло, вода, електроенергія, газ та інші види палива	99,9
плата за власне житло (квартирна плата)	99,2
утримання та ремонт житла	99,7
водопостачання	100,0
каналізація	100,0
електроенергія	100,0
природний газ	100,0
гаряча вода, опалення	100,0
Предмети домашнього вжитку, побутова техніка та поточне утримання житла	99,4
Охорона здоров'я	100,4
фармацевтична продукція, медичні товари та обладнання	100,2
амбулаторні послуги	101,3
Транспорт	99,6
паливо та мастила	99,2
транспортні послуги	99,8
залізничний пасажирський транспорт	97,5
автодорожній пасажирський транспорт	100,0
Зв'язок	100,0
Відпочинок і культура	99,3
Освіта	100,0
Ресторани та готелі	100,6
Різні товари та послуги	100,5

На споживчому ринку в січні 2013р. ціни на продукти харчування та безалкогольні напої зросли на 0,6%. Найбільше (на 10,5%) зросли ціни на овочі. На 1,7–0,2% подорожчали фрукти, хліб, продукти переробки зернових, макаронні вироби, молоко, кондитерські вироби з борошна, масло, сири, олія соняшникова, кондитерські вироби з цукру, інші продукти харчування, безалкогольні напої. Водночас на 5,6%–0,6% знизились ціни на цукор, рис, м'ясо та м'ясопродукти.

Алкогольні напої, тютюнові вироби подорожчали на 0,2% за рахунок підвищення цін на тютюнові вироби на 0,4%.

Ціни (тарифи) на житло, воду, електроенергію, газ та інші види палива знизились на 0,1% за рахунок зниження квартирної плати на 0,8%.

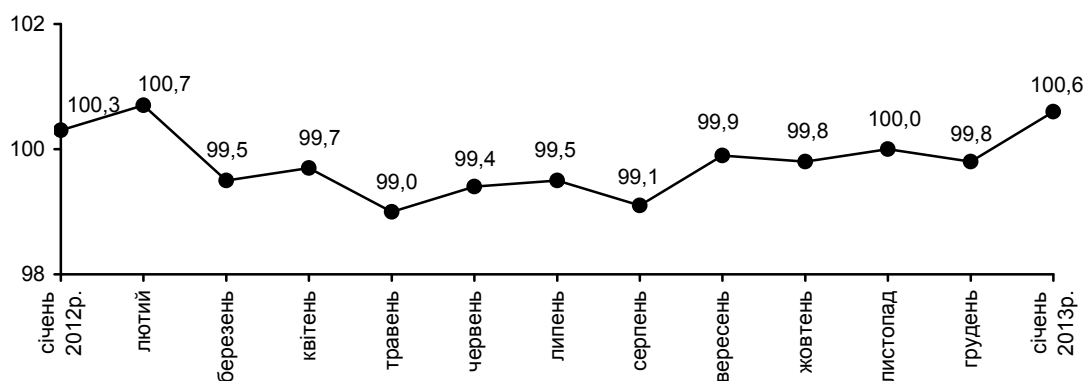
Підвищення цін у сфері охорони здоров'я на 0,4% в основному зумовлено подорожчанням амбулаторних послуг на 1,3%.

Зниження цін на транспорт у цілому на 0,4% відбулося, головним чином, за рахунок здешевлення палива та мастил на 0,8%.

На 3–0,9% знизились ціни на туристичні послуги, аудіотехніку, фотоапаратуру та обладнання для обробки інформації, побутову техніку, одяг і взуття.

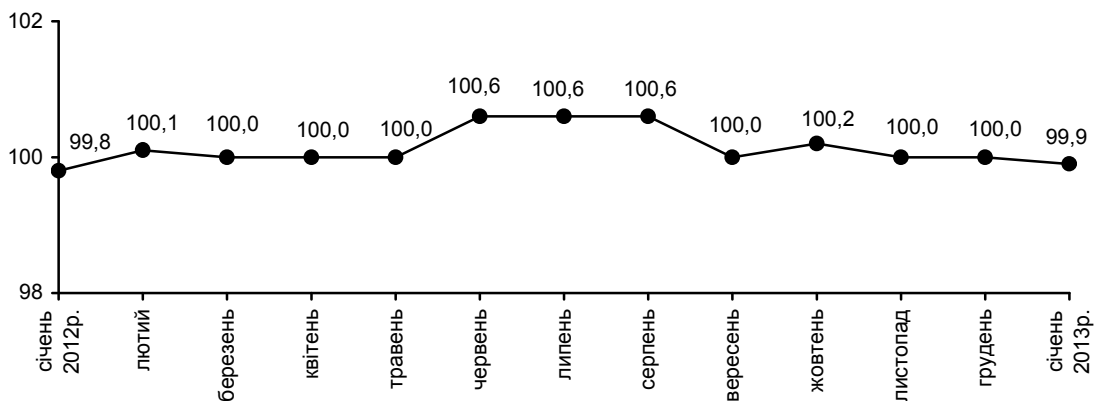
ІСЦ на продукти харчування та безалкогольні напої у 2012–2013 роках

(у % до попереднього місяця)

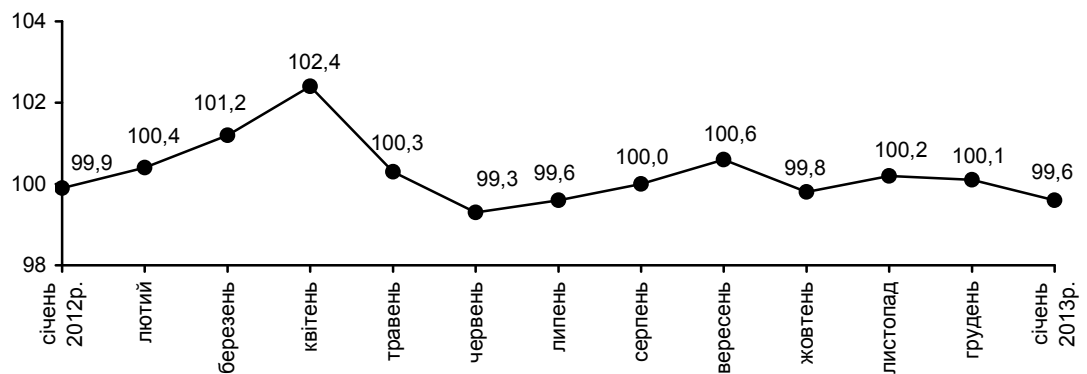


ІСЦ на житло, воду, електроенергію, газ та інші види палива у 2012–2013 роках

(у % до попереднього місяця)



ІСЦ на транспорт у 2012–2013 роках
(у % до попереднього місяця)



Начальник

Л.Б.Дівель

Довідки за телефоном: (0522) 33-33-65

Веб-сайт Головного управління статистики у Кіровоградській області: www.kr.ukrstat.gov.ua

© Головне управління статистики у Кіровоградській області, 2013